

山型矢印板 (方向指示板) 806-187 806-188

反射材：超高輝度反射 (ダイヤモンドグレード)
高輝度反射 (カプセルプリズム)
封入レンズ反射 (普通反射)



仕様

材質	アルミ 2mm	重量 約 7.5 (4.3) kg
寸法	550 × 900 (基板 1100 × 900) mm 450 × 600 (基板 900 × 600) mm	
反射材	超高輝度反射 (赤 / 白矢・蛍光黄緑 / 赤矢) タイプ プリズム高輝度反射 (赤 / 白矢・蛍光黄緑 / 赤矢) タイプ	

折りたたみ式山型矢印板



上部ゴム式
(寸法・反射・配色は山型矢印に
準じる)
重量 約 9.2kg



にぎり孔式 山型矢印板



重量：7.5kg
(寸法・反射・配色は
山型矢印板に準ずる)


山型矢印板 (補強エッジ加工) J900/J600



仕様

材質	アルミ 2mm	重量 約 9.2 (5.5) kg
寸法	550 × 900 (基板 550 × 900) mm 450 × 600 (基板 450 × 600) mm	
反射材	超高輝度反射 (赤 / 白矢・蛍光黄緑 / 赤矢) タイプ プリズム高輝度反射 (赤 / 白矢・蛍光黄緑 / 赤矢) タイプ	
上部エッジ	アルミ押型材	
左右エッジ	アルミ押型材	

J600



矢印板用ウェイト




重量 約 5kg (砂充填時)
※砂入れは別注となります。

折りたたみ式矢印板

ダイヤモンドグレード

(材質) アルミ 2mm エッジ加工 脚部ゴム製
(サイズ) 500mm × 900mm
(重量) 約 7.0kg



山型矢印予告板 806-192

[タイプ]
高輝度反射式
普通反射式 (封入レンズ型)
[サイズ]
550 × 900mm

[材質]
●アルミ製 厚さ 2mm
●脚部ゴム製



仕様

材質	アルミ 2mm	重量 約 7.5 (4.3) kg
寸法	550 × 900 (基板 1100 × 900) mm 450 × 600 (基板 900 × 600) mm	
反射材	超高輝度反射 (赤 / 白矢・蛍光黄緑 / 赤矢) タイプ プリズム高輝度反射 (赤 / 白矢・蛍光黄緑 / 赤矢) タイプ	

収納両面矢印板 037-007 037-008

全面反射式 上部パイプ式

[タイプ]
普通反射式 (封入レンズ型)
[サイズ]
大 525mm × 900mm
小 480mm × 600mm


[材質]
●アルポリ複合板製
厚さ 4mm
[重量]
約 6.5 (4.2) kg




超高輝度反射式折りたたみ式矢印板（管理隊仕様）

I型 360 × 770mm II型 360 × 870mm
 重量：約3.7 (I型)・4.3 (LED) kg ※電池別


VSY I型




VAY I型




VAY (W) II型



VSLY I型 (LED式)



VALY I型 (LED式)




高輝度反射式折りたたみ式矢印板

重量：約3.7 (I型)・4.3 (LED) kg ※電池別

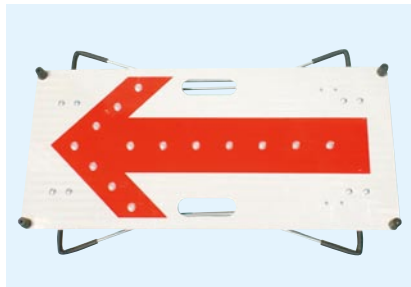
XSW I型




XAW I型



XSLW I型 (LED式)



XALY I型 (LED式)



矢印板バリエーション

反射シートグレード

- 〔 V : 超高輝度反射シート
- 〔 X : 高輝度反射シート
- 〔 L : LED 装着式

V	S A	(L)	Y W	I II
X	S A	(L)	Y W	I II

矢型


- 〔 S : シュブロン式矢型 ←
- 〔 A : アロー式矢型 ←

矢印板色

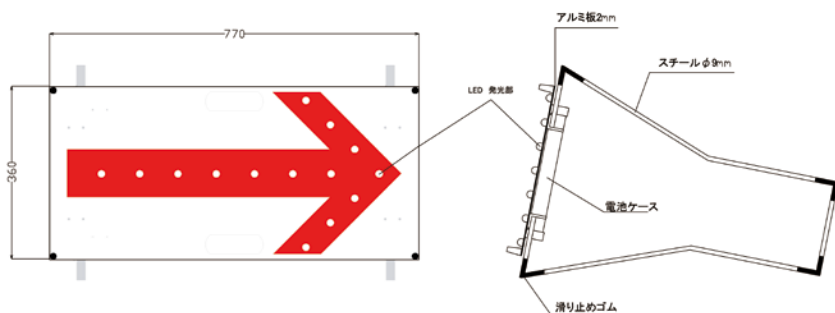
- 〔 Y : 蛍光黄緑 / 赤矢
- 〔 W : 蛍光白 / 赤矢

矢印板寸法

- 〔 I : 360×770mm
- 〔 II : 360×870mm



夜間写真



部番	品名	寸法	適用
1	矢印板	360mm × 770mm	アルミ板2mm
2	反射シート素材	超高輝度反射 / 高輝度反射式 蛍光黄緑 / 赤矢 (白 / 赤矢)	
3	脚部	スチール製 折りたたみ式 滑り止め用脚ゴム付	
4	LED	超高輝度白色 24球	
5	電池	単一 3ヶ式	

電光標識 (サークライト)

(213) 027-001 サークライト (100W内照式)

ポール 50.8φ×2,400mm 027-009

キャスト台 (石台) 400×400×100mm 40kg 027-010

20W丸1ヶ

211、212、213、406 (580×580mm)
 # 301、303、311-F (600φ、780φmm)
 # 329、(800×800mm、1,040×1,040mm) 三角

歩行者誘導内照式

白地 027-011 青地 027-012

ボックス 300×450mm 板 290×440mm

ポール 38.1φ×1,200mm 石 2.4m用石台 23kg

※左・右・両矢でございます

キャスト台 (石台)

(φ50.8用) 標識板が1.3倍以上あるいは風が強い場所ではキャスト台をご利用下さい。

035-025 半丸キャスト台 470×450×120mm 50kg

027-010 キャスター台 400×400×100mm 40kg

工事中標識 ◆高速道用工事規制標識はP3をご覧ください。

工事中標識 (メラミン/全面反射) 鉄板製

213 035-101
 1倍 450×450mm
 1.3倍 585×585mm
 1.6倍 720×720mm

301 035-131
 1倍 600φmm
 1.3倍 780φmm
 1.5倍 900φmm

311-F 035-141
 1倍 600φmm
 1.3倍 780φmm
 1.5倍 900φmm

329 035-161
 1倍 800×800
 1.3倍 1,040×1,040
 1.5倍 1,200×1,200

035-023
 ポール 38φ×1,800

035-024
 石 重量 15kg
 直径 330φ
 高さ 90

215 035-111
 1倍 450×450mm
 1.3倍 585×585mm
 1.6倍 720×720mm

211 035-121
 1倍 450×450mm
 1.3倍 585×585mm
 1.6倍 720×720mm

323-30K 600φ 035-151
 その他あり
 1倍 600φmm
 1.3倍 780φmm
 1.5倍 900φmm

鉄板全面反射あり
 # 213 1.6倍
 # 301 1.5倍
 # 311-F 1.5倍
 # 329 1.5倍
 # 213 1倍
 # 215 1倍
 # 301 1倍
 # 311-F 1倍
 # 329 1倍

標識スタンド

035-035 標準セット
 213
 215
 311-F
 329 } 倍穴式全面反射 (鉄板)

工事中標示板

035-026 板 1,000×400mm
 035-033 ポール 38.1φ×2,400mm

035-034 石 重量 23kg
 直径 400φ
 高さ 90mm

035-027 歩行者通路 680×400mm
 035-028 路肩注意 680×400mm
 035-029 都型予告 680×400mm

035-030 片側通行 600×350mm
 035-031 歩行者通路 (赤・白・黄矢印) 350×450mm
 035-032 (120-A) まわり道 縦30cm 横45cm

バリケード用矢印板 (鉄板製) 037-003

バリケード用矢印板
 板 600×900mm
 バリケード 800×1,200mm

部分反射 (矢印反射)	白地 赤矢	赤地 白矢
全面反射	白地 赤矢	赤地 白矢

KK 方向板 (樹脂製)

460 × 900mm
 プラスチック製
 ●部分反射 (矢印)
 ●全面反射 (封入レンズ)

赤白 (部反) 037-009
 (全反) 037-011

黄赤 (部反) 037-010
 (全反) 037-012

折タタミ矢印板 (鉄板製) 封入レンズ反射

(黄・黒) 反射式 450×1,000mm 037-001

(赤・白) 反射式 450×1,000mm 037-002

パイプ式矢印板 037-004

640×650mmフレーム
 400×600mm (両面封入レンズ全反)

山型矢印板（一般タイプ） ◆高速道タイプは P7 をご覧下さい。



037-005
一般タイプ（大）
500×900mm
アルミ2t
全面反射



037-006
一般タイプ（小）
450×600mm
アルミ2t
全面反射

HA-1F
山型矢印板
550×900mm 2t（アルミ）
蛍光プリズム高輝度反射
034-022




収納両面矢印



037-007
一般タイプ（大）
500×900mm
アルミポリ複合板
全面反射



037-008
一般タイプ（小）
450×600mm
アルミポリ複合板
全面反射



折たたみ式
山型矢印板




上部ゴム式
（寸法・反射・配色は山型矢印に準じる）
重量 約 9.2kg

高輝度反射式折りたたみ式矢印板 ◆超高輝度反射式は P8 をご覧下さい。

重量：約 3.7（I 型）・4.3（LED）kg ※電池別


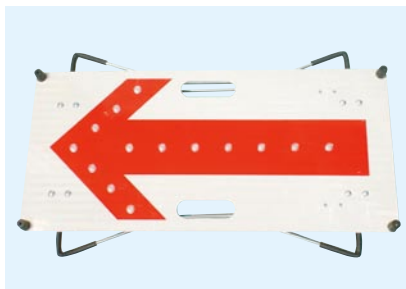
XSW I 型

XAW I 型



XSLW I 型（LED 式）

XALY I 型（LED 式）

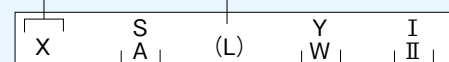


矢印板バリエーション

反射シートグレード

X：高輝度反射シート

L：LED 装着式



矢型

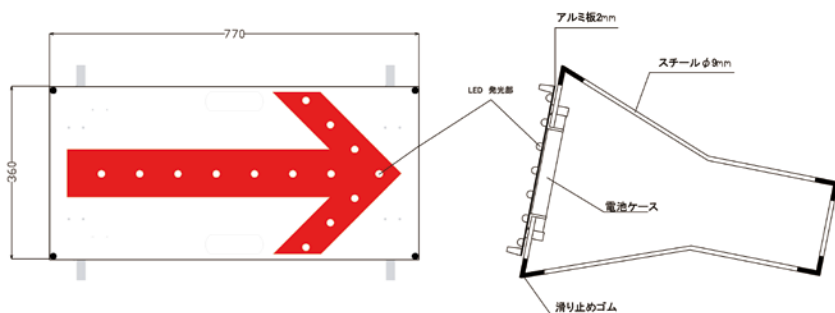
- S：シュブロン式矢型 ←
- A：アロー式矢型 ←

矢印板色

- Y：蛍光黄緑／赤矢
- W：蛍光白／赤矢

矢印板寸法

- I：360×700mm
- II：360×870mm



部番	品名	寸法	適用
1	矢印板	360mm × 770mm	アルミ板 2mm
2	反射式シート素材	超高輝度反射／高輝度反射式 蛍光黄緑／赤矢（白／赤矢）	
3	脚部	スチール製 折りたたみ式 滑り止め用脚ゴム付	
4	LED	超高輝度白色 24 球	
5	電池	単一 3ヶ式	